


# 全銀ファイル伝送（VALUX）のご紹介



株式会社 沖縄銀行

# はじめに

---

1. 全銀ファイル伝送 (VALUX) の取扱開始について .....	P 2
2. 全銀ファイル伝送 (VALUX) の概要について .....	P 3
3. 全銀ファイル伝送 (VALUX) のメリットについて .....	P 4
4. ご利用開始までの流れ .....	P 5
5. サービスとご利用料金の流れ .....	P 7
6. ご利用料金について .....	P 8
7. ご利用時間について .....	P 9
8. お客様のご対応事項 .....	P 10
9. お問い合わせ先 .....	P 12

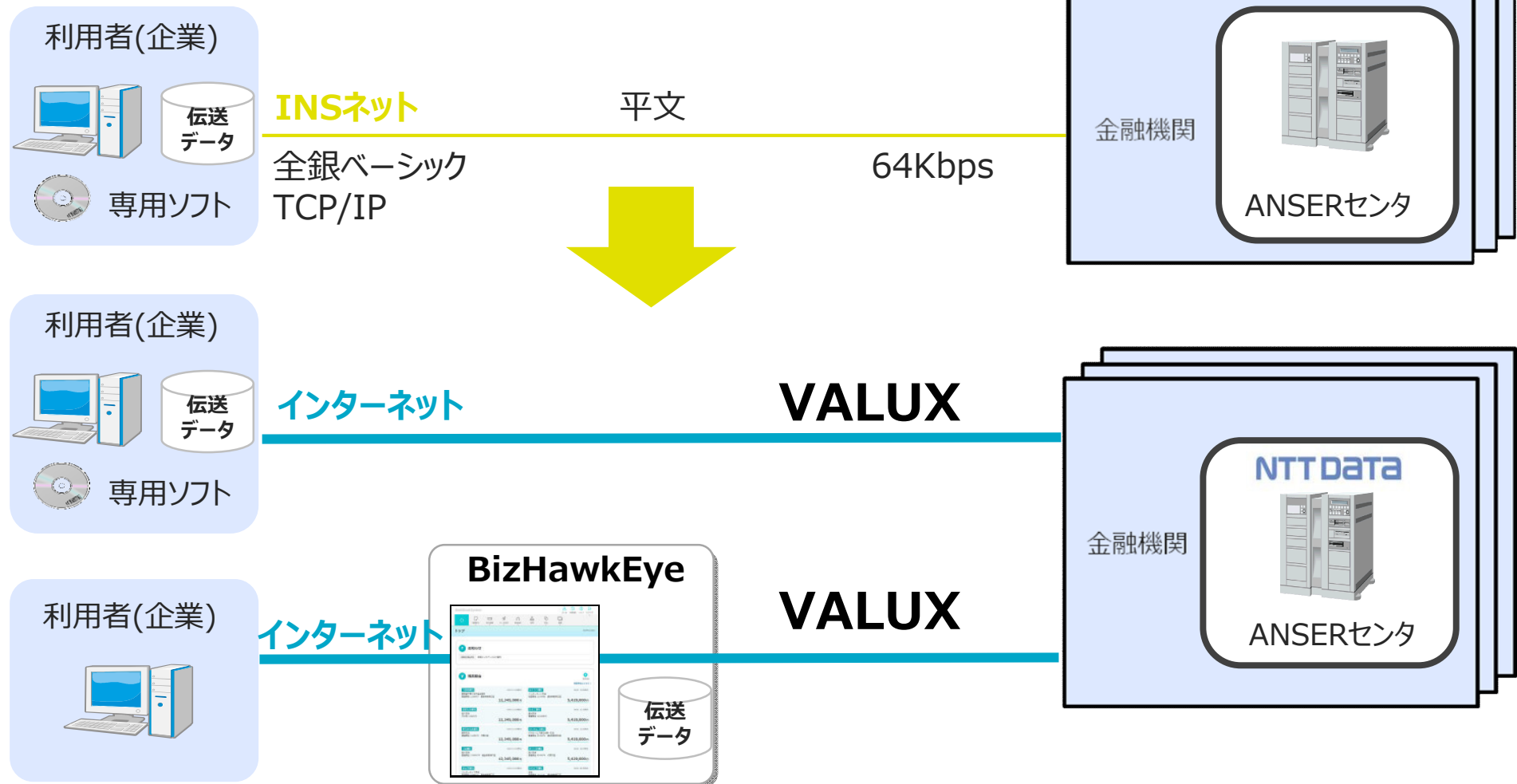
## 全銀ファイル伝送 (VALUX) の取扱開始について

N T T 東日本、N T T 西日本は、2024年1月にINSネットの『デジタル通信モード』終了、及び、固定電話のIP網移行を予定しています。それに伴い、現在ご利用の「データ伝送サービス」は終了いたします。後継サービスとして、株式会社エヌ・ティ・ティ・データ（以下「N T T データ」）の全銀ファイル伝送 (VALUX) の取扱いを開始します。

	2021年	2022年	2023年	2024年
INSネット デジタル通信モード				▲2024年1月にて終了
固定電話のIP網化 (INS、アナログ)				▲2024年1月よりIP化
データ伝送サービス				
全銀ファイル伝送 (VALUX) 取扱開始				

# 全銀ファイル伝送 (VALUX) の概要について

全銀ファイル伝送 (VALUX) は企業様と金融機関との安全な取引を実現するファイル伝送サービスです。PCソフトをインストールし使用する方法と、Webブラウザサービス『BizHawkEye』を使用する方法がございます。



# 全銀ファイル伝送 (VALUX) のメリットについて

全銀ファイル伝送 (VALUX) には、次のようなメリットがあります

## ① 高いセキュリティ

VALUX利用開始時にユニークな電子証明書が発行されるのですが、この証明書がインストールされたPCでない限り、ファイル伝送ができないようになっています。

## ② 高速インターネット通信で伝送速度が向上

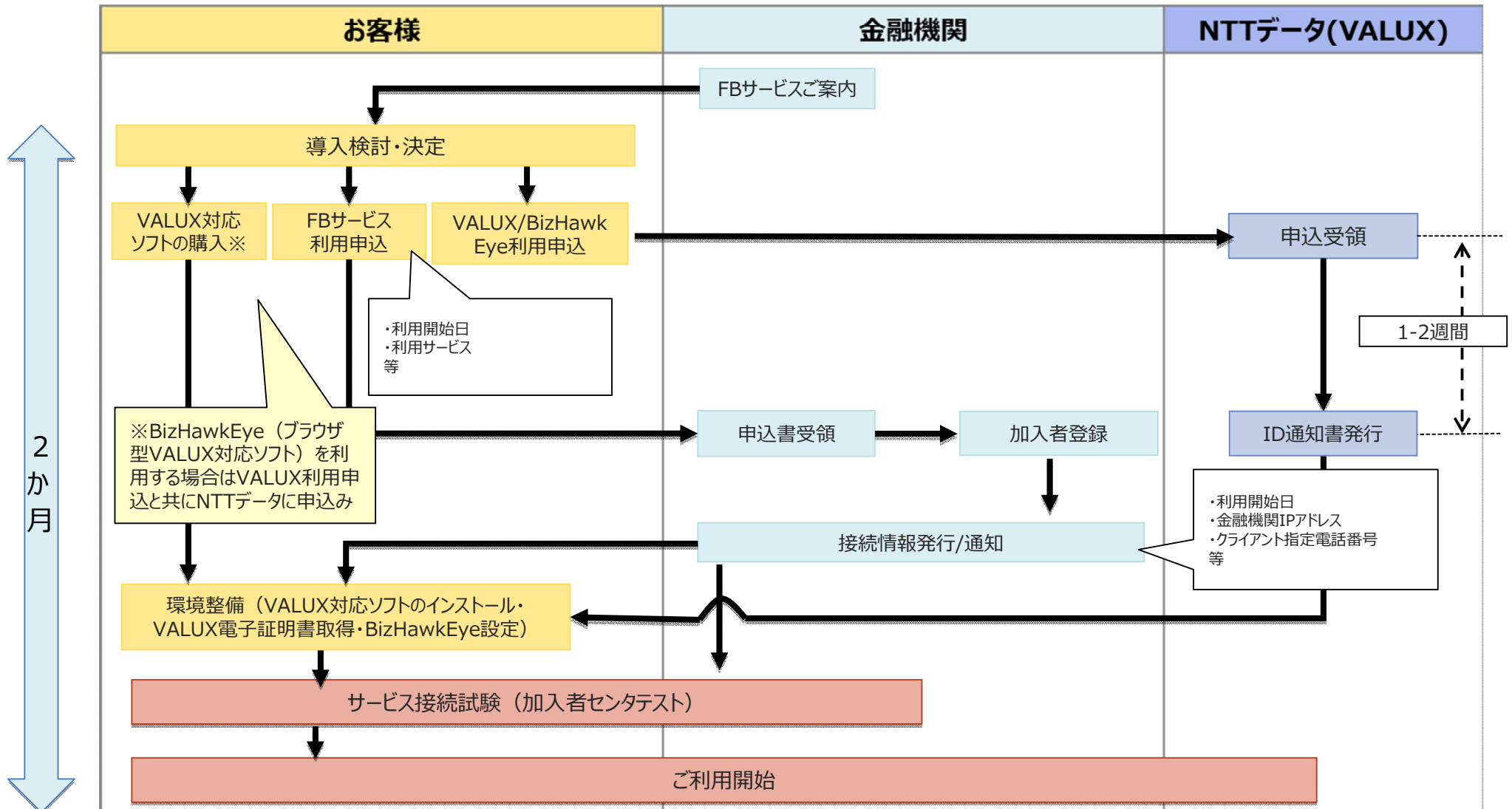
従来のパソコン banking では電話回線・ISDNを利用するため、ファイル伝送には時間がかかっていました。VALUXを利用すれば、伝送速度が改善されます。

## ③ マルチバンク対応

複数の異なる金融機関へ、同時ログインが可能です。同一画面、同一操作性での伝送が実現できます。

# ご利用開始までの流れ（新規の場合）

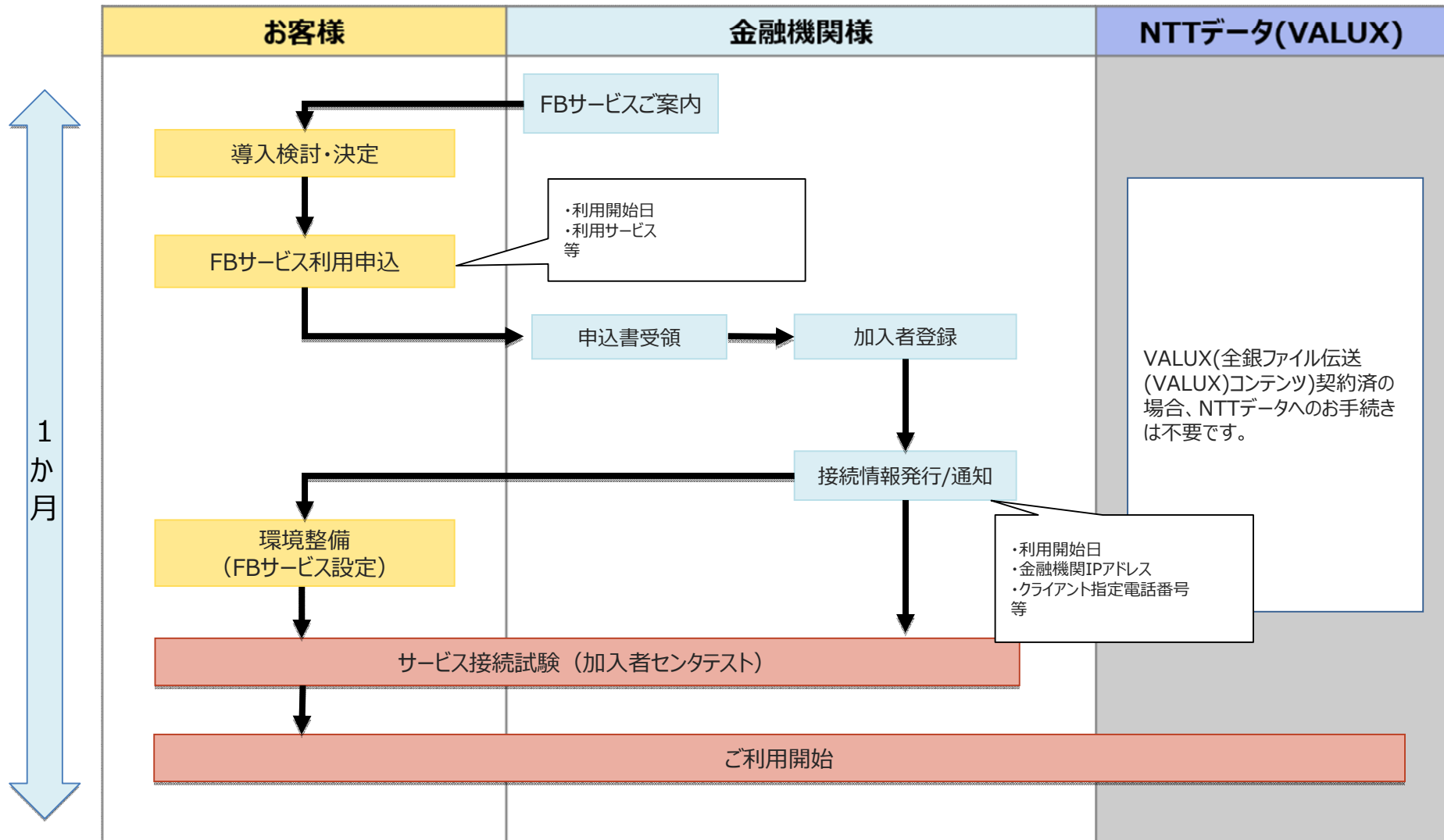
サービス開始までの流れは次のとおりです。



# ご利用開始までの流れ（他金融機関との取引で全銀VALUX導入済の場合）

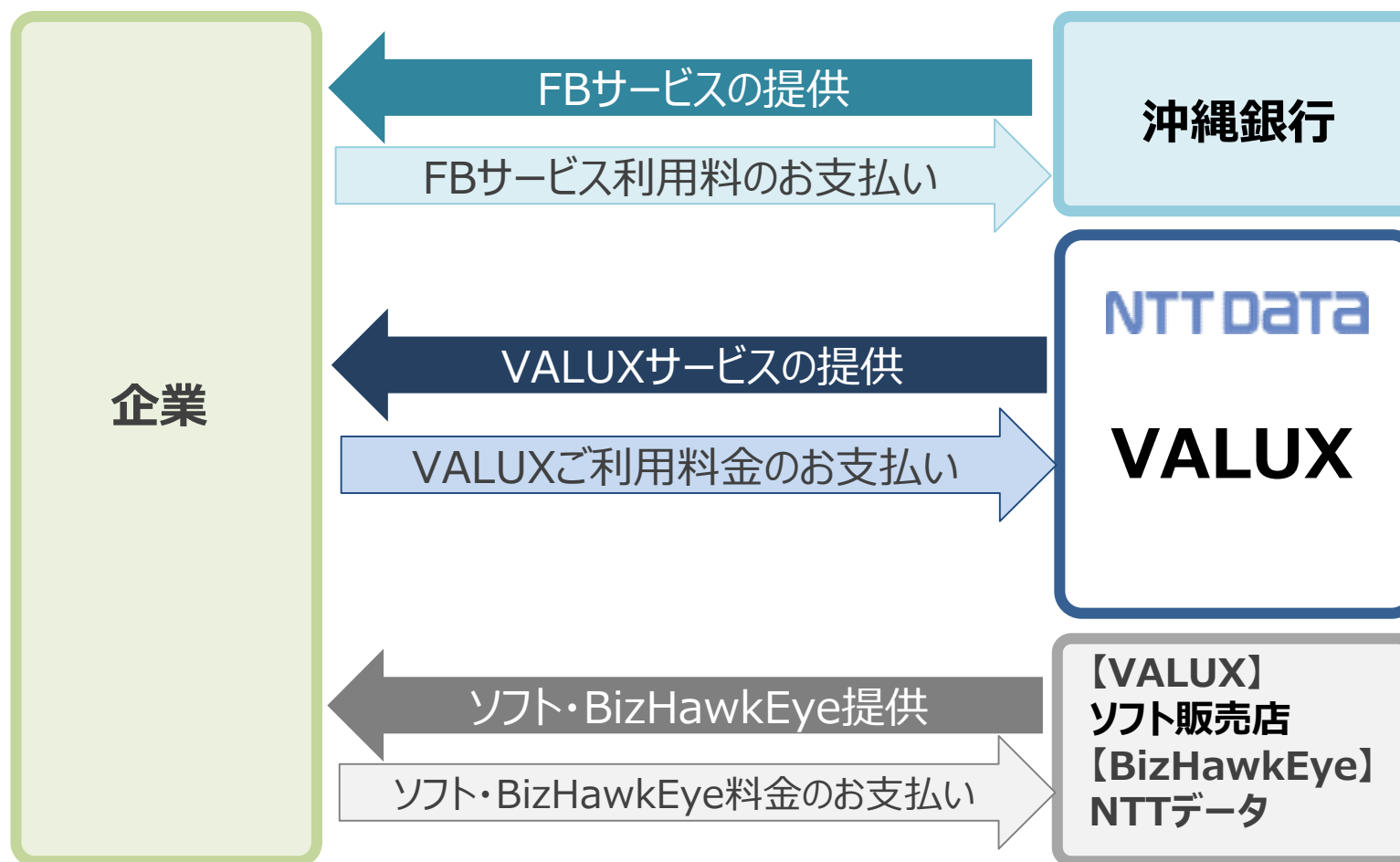
※既にVALUXソフトやBizHawkEyeを導入済の場合

サービス開始までの流れは次のとおりです。



## サービスとご利用料金の流れ

全銀ファイル伝送（VALUX）をご利用いただく場合のサービスと料金の流れは以下の通りです。





## ご利用料金について

全銀ファイル伝送（VALUX）サービスのご利用にかかる料金は、次のとおりです。

### 全銀ファイル伝送サービス利用料

【税込】

月額	月額基本料金	3,300円
----	--------	--------

### VALUX利用料金

【外税】

初期費用	6,000円～
月額料金	2,700円～

(利用コンテンツ、トランザクション認証の利用有無や証明書枚数により異なります。)

※VALUXの詳細な料金体系はHPをご参照ください

<https://www.valux.ne.jp/price/valux.html>

※BizHawkEyeご利用の場合の料金体系はHP以下をご参照ください

<https://www.bizhawkeye.ne.jp/price/>

# ご利用時間について

## ご利用時間

サービス項目	データ送信期限	
	平日	土、日、祝日
給与振込	・振込指定日の9営業日前～2営業日前 (受付時間8：00～16：00)	取扱なし
総合振込		
口座振替		

## お客様のご対応事項（VALUXソフトご利用の場合）

VALUXソフト利用の場合におけるサービス開始までのお客さまの主な対応事項は、次のとおりです。

フェーズ	項目	対応内容
導入準備、申込	VALUX申込	<ul style="list-style-type: none"><li>・VALUX申込、登記事項証明書等の確認書類をNTTデータへ提出いただきます。</li><li>・NTTデータから提供されるID通知書（接続や証明書取得に必要な通知）をお受け取りください。</li></ul>
	FBサービス利用申込	<ul style="list-style-type: none"><li>・FBサービス利用申込書を沖縄銀行に提出いただきます。</li><li>・沖縄銀行より、FBサービスの利用に必要な情報（金融機関IPアドレス、クライアント指定電話番号等）の通知を受けます。</li></ul>
	ソフトの購入	VALUXサービス対応ソフトウェアの購入に関しては、沖縄銀行へお問合せください。
環境整備	ソフトのインストール	ソフトをインストールしてログインしてください。
	電子証明書の取得・事前設定	<ul style="list-style-type: none"><li>・マルチバンク電子証明書を取得してください。取得にあたり、VALUX申込書のお客様控えと、NTTデータから通知されるID通知書が必要です。</li><li>・ソフトへファイル伝送情報等を設定してください。</li></ul>
接続試験	サービス接続試験	<p>テストデータの送受信を行い、沖縄銀行で正常に受付が可能であることの確認を行います。</p> <p>※試験の実施にあたっては事前に沖縄銀行との調整が必要となります。</p> <p>※1回の伝送における依頼データ件数は10件までとしていただきますようお願いいたします。</p>

## お客様のご対応事項（BizHawkEyeご利用の場合）

BizHawkEye利用の場合におけるサービス開始までのお客さまの主な対応事項は、次のとおりです。

フェーズ	項目	対応内容
導入準備、申込	BizHawkEye・VALUX申込	・BizHawkEye・VALUX申込、登記事項証明書等の確認書類をNTTデータへ提出いただきます。 ・NTTデータから提供されるID通知書、マスタユーザ通知書（接続や証明書取得に必要な通知）やハードウェアトークンをお受け取りください。
	FBサービス利用申込	・FBサービス利用申込書を沖縄銀行に提出いただきます。 ・沖縄銀行より、FBサービスの利用に必要な情報（金融機関IPアドレス、クライアント指定電話番号等）の通知を受けます。
環境整備	電子証明書取得・事前設定	・BizHawkEyeサイトにアクセスし、電子証明書の取得、及び初回利用登録（パスワード変更）をしていただきます。取得にあたり、BizHawkEye・VALUX申込書のお客様控えと、NTTデータから通知されるID通知書が必要です。 ・ログイン後、ファイル伝送情報、企業情報、利用者情報等の事前設定をしていただきます。
接続試験	サービス接続試験	テストデータの送受信を行い、沖縄銀行で正常に受付が可能であることの確認を行います。 ※試験の実施にあたっては事前に沖縄銀行との調整が必要となります。 ※1回の伝送における依頼データ件数は10件までとしていただきますようお願いいたします。

※BizHawkEyeご利用の場合にはConnecureを使用することも可能です。  
その場合には、別途、Connecure申込が必要となります。

# お問い合わせ先

## FBサービス、お申込、料金に関するお問い合わせ

株式会社 沖縄銀行  
ダイレクトバンキンググループ  
電話番号：098-878-0625  
電話受付時間：平日 9:00～17:00

## VALUX、BizHawkEyeのサービス、お申込、料金に関するお問い合わせ

株式会社NTTデータ VALUXカスタマーセンタ  
電話番号：0570-041800  
受付時間：平日 9:00～17:45  
※ナビダイヤルをご利用いただけない場合は、03-4334-1800 までおかけ直してください。

ホームページ：VALUX <https://www.valux.ne.jp/index.html>  
BizHawkEye <https://www.bizhawkeye.ne.jp/index.html>

※FBソフトご利用の場合の、ソフトに関する問い合わせは『沖縄銀行』にお問い合わせください。

## 【免責事項】

この提案書は、2022年6月30日時点の情報で作成しております。今後の制度・商品の変更等により、内容が変更となる場合があります。