

# 資料編

㊦ 沖縄銀行

# 損益推移



【単体】	24/3期	25/3期	26/3期	27/3期	前期比
経常収益	368	368	371	364	▲7
業務粗利益	285	302	300	305	+4
資金利益	256	269	273	278	+4
役務取引等利益	20	24	25	23	▲2
役務取引等利益（除く信託報酬）	15	18	20	20	▲0
信託報酬	4	5	4	3	▲1
その他業務利益	8	8	1	3	+2
国債等債券損益	6	7	▲0	2	+3
経費（除く臨時処理分）	188	192	199	197	▲2
コア業務純益	91	103	101	106	+4
一般貸倒引当金繰入	▲15	▲0	6	▲3	▲10
業務純益	112	110	94	112	+17
臨時損益	▲29	▲17	▲9	▲12	▲3
株式等関係損益	▲6	▲5	10	1	▲8
不良債権処理額（臨時費用分）	25	16	22	19	▲2
経常利益	83	93	85	99	+13
特別損益	▲0	▲0	▲0	▲1	▲0
不良債権処理額（特別損益分）	—	—	—	—	—
当期純利益	51	54	45	67	+21
与信費用	10	16	28	16	▲12
開示債権比率	1.63%	1.64%	1.72%	1.61%	▲0.11%
自己資本比率（26/3期はバーゼルⅢ基準で算出）	12.25%	11.88%	11.66%	11.13%	▲0.53%



# 末残・平残・利回り、業種別貸出金残高



## 末残・平残・利回り

(億円、%)

		24/3期	25/3期	26/3期	27/3期
貸出金	末残	11,971	12,362	12,514	13,138
	平残	11,217	11,547	12,020	12,549
	利回り	2.44	2.32	2.17	2.03
有価証券	末残	5,399	6,002	5,773	6,055
	平残	5,096	5,818	5,836	5,517
	利回り	0.61	0.56	0.62	0.76
預金	末残	17,148	17,898	17,551	18,654
	平残	16,704	17,065	17,456	18,131
	利回り	0.26	0.14	0.11	0.09

※貸出金、預金末算・平残は、信託勘定を含んでいます  
 ※貸出金、預金利回りは、国内部門の数値となっております

## 業種別貸出金残高

(億円)

	24/3期	25/3期	26/3期	27/3期
製造業	405	379	366	370
農業、林業	5	4	5	8
漁業	5	5	5	5
鉱業、採石業、砂利採取業	39	15	19	17
建設業	497	473	447	420
電気・ガス・熱供給・水道業	40	25	35	68
情報通信業	100	79	72	89
運輸業、郵便業	164	150	148	166
卸売業、小売業	1,164	1,157	1,148	1,071
金融業、保険業	189	221	250	263
不動産業、物品賃貸業	2,274	2,619	2,948	3,263
各種サービス業	1,371	1,372	1,295	1,429
地方公共団体	1,238	1,273	983	999
その他	4,473	4,584	4,786	4,964
<b>合計</b>	<b>11,971</b>	<b>12,362</b>	<b>12,514</b>	<b>13,138</b>


(注)：信託勘定を含んでおります。



# 債務者区分の推移状況（26/3期 → 27/3期）



26年3月末債務者区分残高		
正常先	10,829	
要注意先	其他要注意先	1,565
	要管理先	47
破綻懸念先	82	
破綻先・実質破綻先	99	
新規取引先等	—	
合計	12,624	



27年3月末債務者区分残高（13,251億円）				
正常先	要注意先		破綻懸念先	破綻先・実質破綻先
	其他要注意先	要管理先		
10,576	268	3	2	2
189	1,182	29	44	9
0	2	25	12	0
0	5	2	41	3
1	2	2	1	42
758	39	0	0	0
11,526	1,499	63	103	58

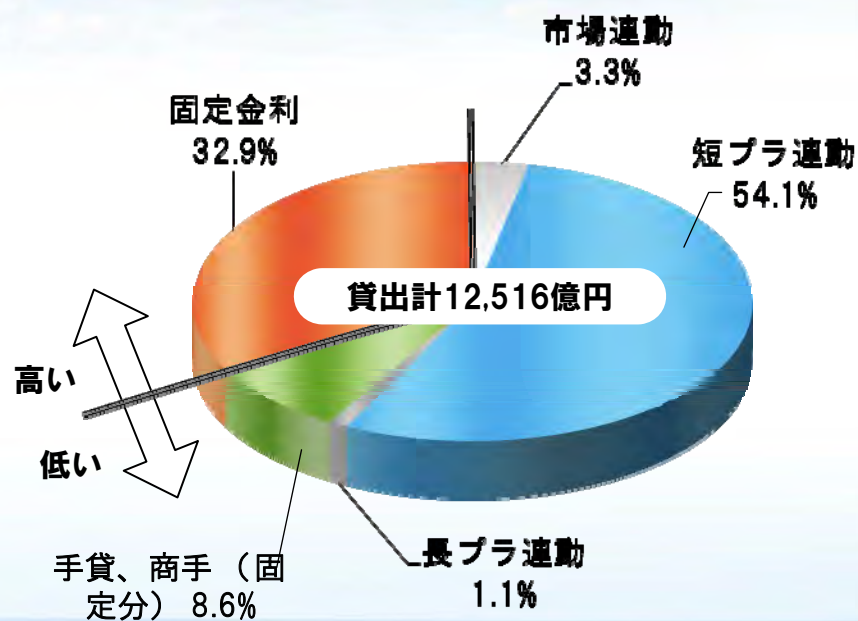
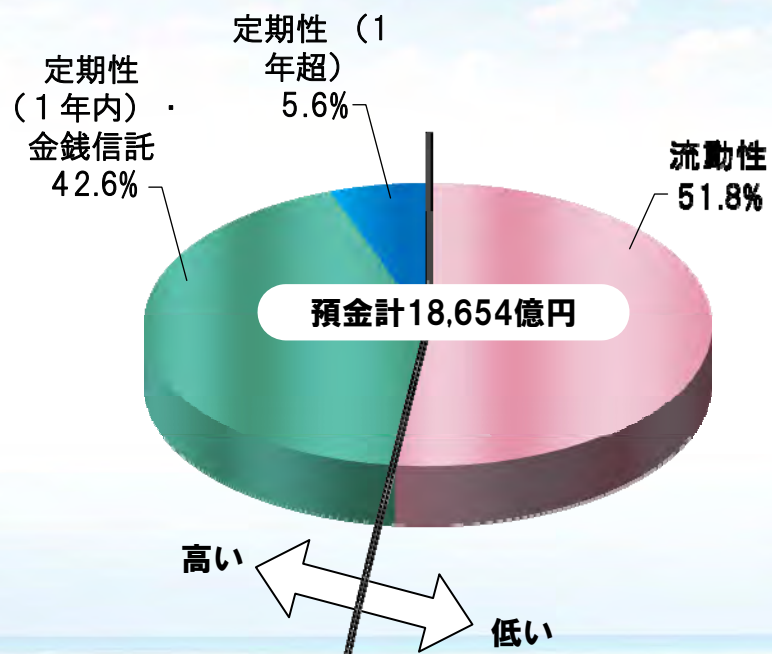


# 金利感応度



## 預金

## 貸出金



# 沖縄県の経済指標



	単位	24/3期	25/3期	26/3期	27/3期	27/3期 (全国)	資料出所
人口	(人)	1,406,260	1,408,133	1,420,005	1,426,097	12,691万人	沖縄県、総務省 (推計人口)
世帯数	(世帯)	533,982	541,280	551,381	561,242	5,557万世帯	〃 (全国は2013年の数値)
県内総生産(名目)	(億円)	37,955	38,066	39,226	39,868	491兆円	沖縄県、 26/3期、27/3期は実績見込み
新車登録台数	(台)	38,170	44,696	50,686	51,069	5,296,993	(社) 日本自動車販売協会連合会
公共工事請負金額	(百万円)	210,803	279,505	263,352	324,694	14,522,243	保証事業会社協会
新設住宅着工戸数	(戸)	11,737	12,713	17,173	15,022	880,470	国土交通省
観光入域客数	(人)	5,528,000	5,924,700	6,580,300	7,169,900	13,413,467	沖縄県(26年度)、日本政府観光局(JNTO)(2014年)
鉱工業生産指数(原指数)	(平成22年=100)	92.9	98.0	99.0	101.5	98.5	沖縄県(2014/4~2015/2の11月平均)から、経済産業省
有効求人倍率	(倍)	0.31	0.46	0.57	0.73	1.11	沖縄労働局、厚生労働省
地価(住宅地)	(%、前年比)	-1.1	-0.6	0.1	0.6	-0.4	国土交通省
地価(商業地)	(%、前年比)	-1.4	-0.4	0.5	0.8	0.0	〃

※27/3期(全国)の観光入域客数の数値は、訪日外客数(総数)を暦年ベースで記載







本資料に記載された将来の予測等は資料作成時点の当行の判断であり、将来の業績等を保証するものではありません。また、本資料は平成27年3月期決算の業績報告および今後の経営ビジョンに関する情報の提供を目的としたものであり、取引の勧誘を目的としたものではありません。

～ご照会先～

(株)沖縄銀行 総合企画本部 経営企画G

**TEL 098-869-1253**

**FAX 098-869-1464**

**① 沖縄銀行**

